

Bepo

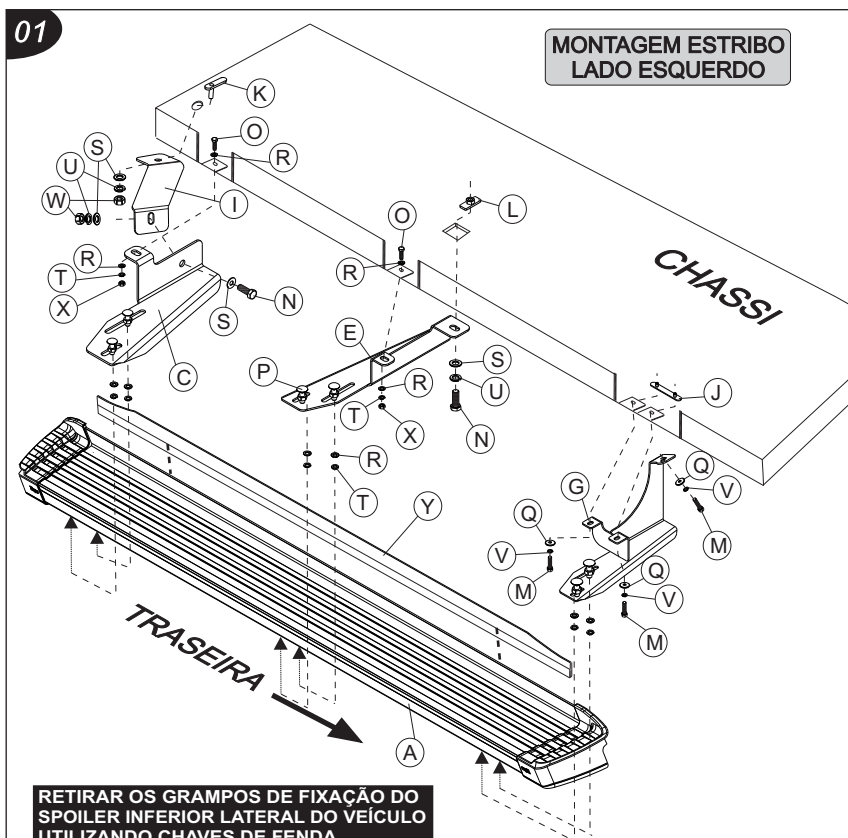
A MARCA QUE VOCÊ CONFIA.

Br 116 Km 113, 1155, São Marcos-RS
Fone: (54) 3291-8200 Fax: (54) 3291-1213
www.bepo.com.br

INSTRUÇÕES

As instruções a seguir demonstram a montagem do Lado Motorista (LE) seguir as mesmas instruções para montagem do Lado Carona (LD).

- 1- Fixar o suporte dianteiro «C» na furação original utilizando parafuso «O», arruelas «R e T» e porcas «X».
- 2- Fixar suporte auxiliar «I» no chassi, utilizado trava «K», arruelas «S e U» e porca «W». Em seguida fixar no suporte «C» utilizando parafusos «N», arruelas «S e U» e porca «W».
- 3- Fixar o suporte intermediário «E», na furação original utilizando travas «L», parafusos «N e O», arruelas «U, R, S e T», porca «X».
- 4- Fixar o suporte traseiro «G», na furação original utilizando trava «J», arruela «Q e V» e parafusos «M».
- 5- Após a fixação dos suportes na furação original do veículo montar o estribo «A» com os suportes conforme figura abaixo.



RETIRAR OS GRAMPOS DE FIXAÇÃO DO SPOILER INFERIOR LATERAL DO VEÍCULO UTILIZANDO CHAVES DE FENDA.



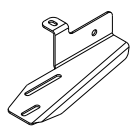
POSICIONE A TRAVA DENTRO DO FURO ORIGINAL DO VEÍCULO.



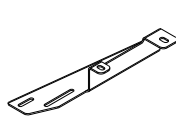
POSICIONE A TRAVA DENTRO DO FURO ORIGINAL DO VEÍCULO.



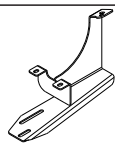
PASSE A TRAVA POR DENTRO DO CARRO PARA QUE FIQUE SOBRE OS DOIS FURUS INDICADOS NA IMAGEM.



SUP. DIANT.LE



SUP. INTERM.LE



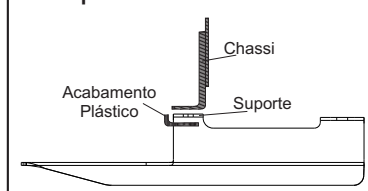
SUP. TRAS. LE

INSTRUÇÕES DE MONTAGEM ACESSÓRIO COMPATÍVEL COM O VEÍCULO FIAT TORO 2016...

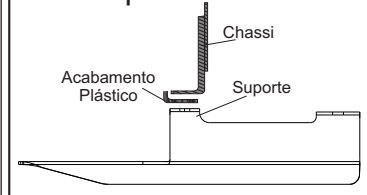
KIT FIXAÇÃO ESTRIBO ALUMÍNIO CÓD. B15164 COMPATÍVEL C/ PERFIL B1233/A/PF

| COMPONENTES | | | |
|-------------|------|----------------|-------------------------------|
| Qtd. | Ref. | Código | Descrição |
| 02 | A | B1233/A/PF.201 | CONJ. ESTR.ALUMINIO LD/LE |
| 01 | B | B15164.301 | SUPORTE DIANTEIRO LD |
| 01 | C | B15164.302 | SUPORTE DIANTEIRO LE |
| 01 | D | B15164.303 | SUPORTE INTERM. LD |
| 01 | E | B15164.304 | SUPORTE INTERM. LE |
| 01 | F | B15164.305 | SUPORTE TRASEIRO LD |
| 01 | G | B15164.306 | SUPORTE TRASEIRO LE |
| 01 | H | B15164.3011 | SUPORTE.AUX. DIANT LD |
| 01 | I | B15164.3021 | SUPORTE.AUX. DIANT LE |
| 02 | J | 61105 | TRAVA FIXA DUPLA |
| 02 | K | 60884 | TRAVA SIMP. PF. M-10X40MM |
| 02 | L | 60897 | TRAV. SIMP. M10 C/ PO. |
| 06 | M | 3050 | PF. CAB. SEXT. M6x25 ZB |
| 04 | N | 109860 | PF.CAB.SEX M10X30 |
| 04 | O | 108146 | PF.CAB.SEX M8X25 ZP |
| 12 | P | 7660 | PF. FRANCÊS 5/16"x1" (c/ po.) |
| 06 | Q | 121991 | ARRUELA LISA 1/4" ZP |
| 20 | R | 6839 | ARRUELA LISA M8 ZP |
| 08 | S | 104175 | ARRUELA LISA M10 ZP |
| 16 | T | 37877 | ARRUELA PRESSÃO 5/16" ZB |
| 06 | U | 3409 | ARRUELA PRESSÃO M10 ZP |
| 06 | V | 146854 | ARRUELA PRESSAO M-6 ZP |
| 04 | W | 3336 | PO.SEXT.M-10 X 1,50 ZB |
| 04 | X | 14000 | PORCA SEXT. M8X1,25 ZP |
| 02 | Y | 47664 | PERFIL EPDM "H" |

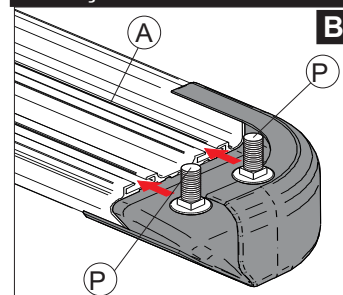
Suporte Intermediário



Suporte Traseiro



FIXAÇÃO SUPORTE PERFIL



As marcas mencionadas neste catálogo e as imagens reproduzidas, são de propriedade dos respectivos fabricantes e aqui são utilizadas apenas para indicar a aplicabilidade ou destinação dos produtos fabricados pela Bepo, atendendo ao preceito contido no Art. 132 da lei 9279/96.