

INSTRUÇÕES DE MONTAGEM

Bepo

A MARCA QUE VOCÊ CONFIA.

Br 116 Km 113, 1155, São Marcos-RS
Fone: (54) 3291-8200 Fax: (54) 3291-1213
www.bepo.com.br

JEEP COMPASS 2017...
ESTRIBO SUV II
CÓD.: B15169

COMPONENTES

Qtd.	Ref.	Código	Descrição
01	A	B15169.201	SUP. DIANTEIRO LD
01	B	B15169.202	SUP. DIANTEIRO LE
01	C	B15169.203	SUP. TRASEIRO LD
01	D	B15169.204	SUP. TRASEIRO LE
01	E	B15169.205	SUP. CENTRAL LD
01	F	B15169.206	SUP. CENTRAL LE
02	G	14783	PF. CAB. SEXT. M-6 X 1
04	H	121991	ARRUELA LISA 1/4" ZP
02	I	122017	PO. AUTO FRENANTE M-6 X 1
04	J	60912	PF. TRAVA SIMP. MAIOR M10
06	K	60914	TRAV. SIMP. M8X25
06	L	80756	PO. SEXT. M-8 ZP
12	M	153478	ARR. PRESSAO M-8 ZP
12	N	6839	ARR. LISA Ø8 (INT) X Ø24 (EXT)
06	O	7660	PF. FRANCES 5/16" (COM PORCA)
04	P	104175	ARR. LISA M-10 ZP
04	Q	3409	ARR. PRESSAO M-10 ZP
04	R	3336	PO. SEXT. M-10 X 1,50 ZB
02	S	B1218A/FP/P	ESTRIBO SUV II ALUMINIO

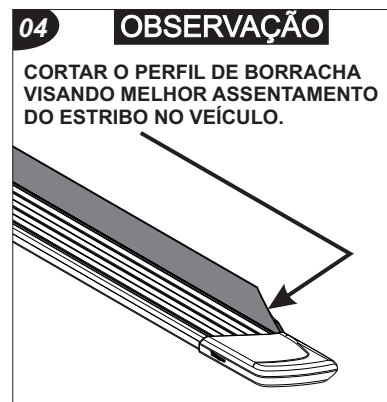
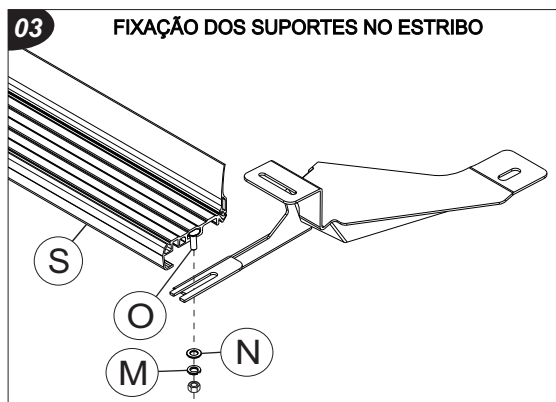
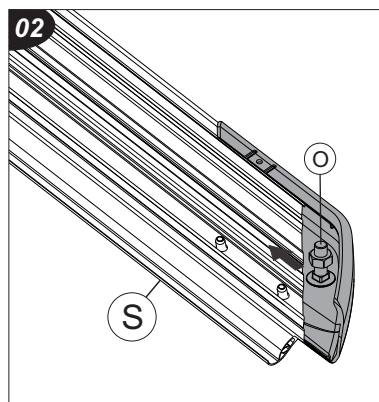
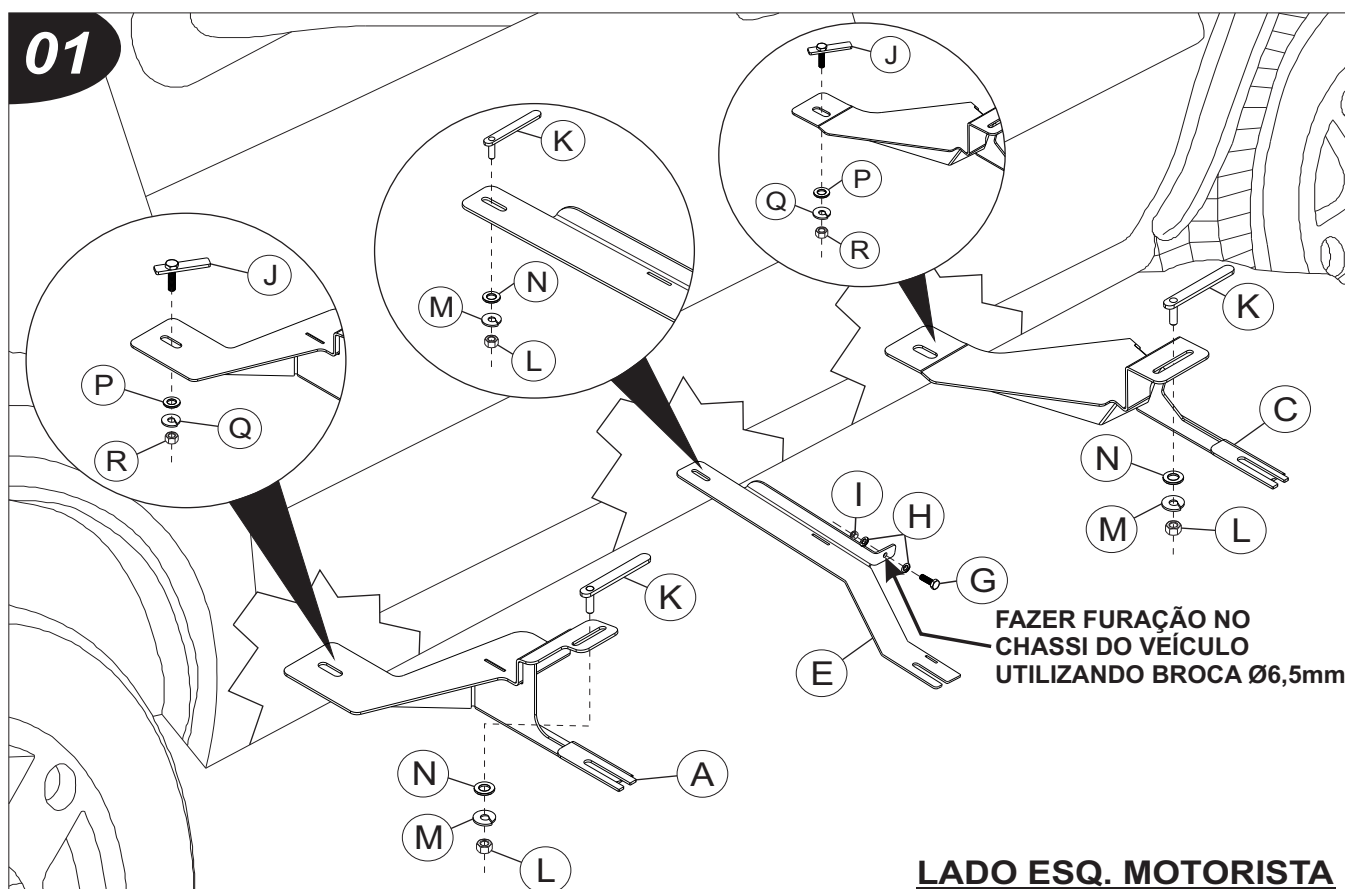
INSTRUÇÕES

1- Fixar os suportes dianteiro e traseiro «A/B e C/D» no chassi do veículo, utilizando trava maior «J», arruelas «P e Q» e porcas «R».
Fixar os suportes dianteiro e traseiro «A/B e C/D» no chassi do veículo, utilizando trava simples «K», arruelas «M e N» e porcas «L», conforme figura 01.
Fixar o suporte central «E/F» no chassi com travas «K», arruelas «M e N» e porcas «L».
Fixar o suporte central «E/F» utilizando parafusos «G», arruelas «H» e porcas «I».

2- Monte o estribo, utilizando para fixação parafusos «O» e arruelas «M e N», conforme figura 02 e 03.

- Seguir a mesma montagem para ambos os lados.

ATENÇÃO: Não faça de seu acessório um rebocador.
Este produto não pode ser tracionado,
pois pode acarretar danos na carroceria/chassi do veículo.



As marcas mencionadas neste catálogo e as imagens reproduzidas, são de propriedade dos respectivos fabricantes e aqui são utilizadas apenas para indicar a aplicabilidade ou destinação dos produtos fabricados pela Bepo, atendendo ao preceito contido no Art. 132 da lei 9279/96.