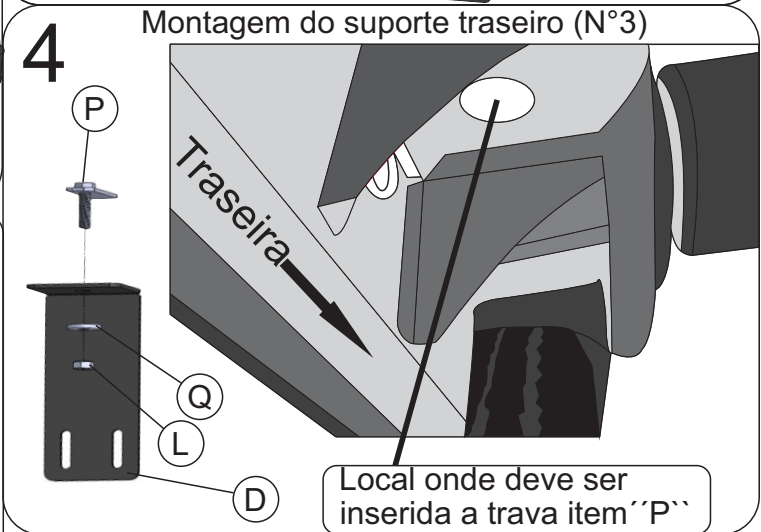
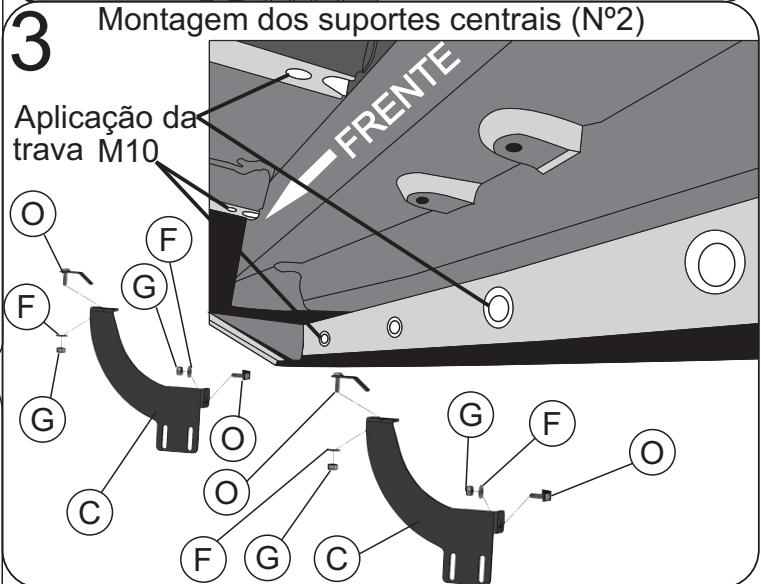
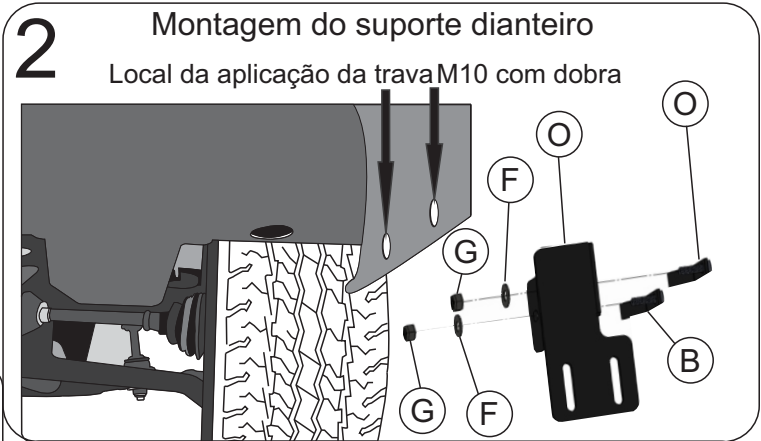
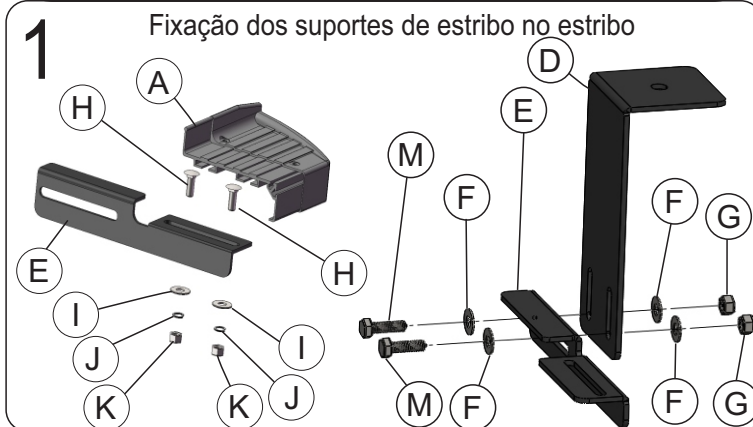
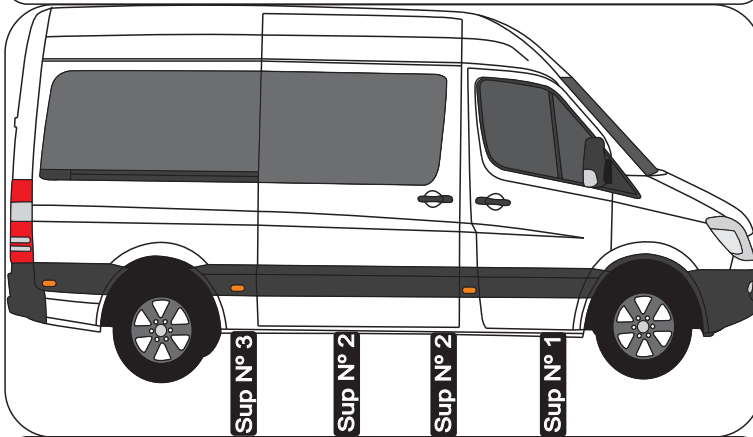
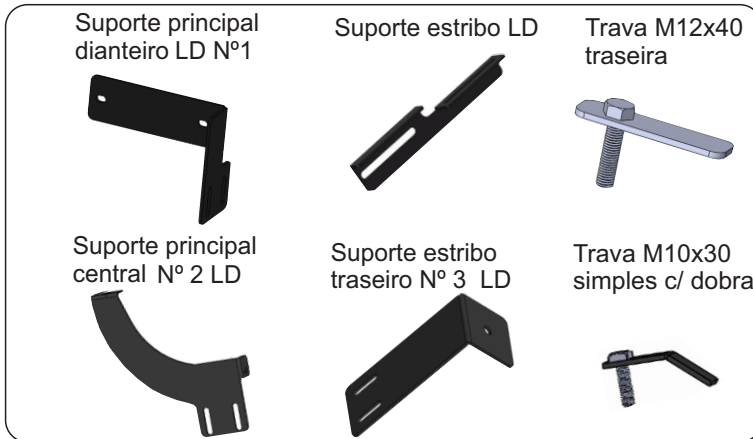


Material

A320
A320P

LADO CARONA (LADO DIREITO)

Qtd	Descrição	Item	Especificação do material
01	Estribo alumínio LD	A	Perfil em alumínio
01	Suporte principal LD Nº1	B	Chapa 4,75 Sae 1008 pintura epóxi pr
02	Suporte principal LD Nº2	C	Chapa 4,75 Sae 1008 pintura epóxi pr
01	Suporte principal LD Nº3	D	Chapa 6,30 Sae 1008 pintura epóxi pr
04	Suporte de estribo LD	E	Chapa 3,75 Sae 1008 pintura epóxi pr
22	Arruela M10 lisa	F	Chapa 1,5 mm Sae 1008 ZB
14	Porca M10 aut. frenante	G	Porca SX MA 10 CHV 17 NY ZB
08	Parafuso francês M8x20	H	PA FR AC MA 8.8 8X20 RI BC
08	Arruela M8 lisa	I	Chapa 1,5 mm Sae 1008 ZB
08	Arruela M8 de pressão	J	Chapa 2,0 mm Sae 1020 ZB
08	Porca M8 comum	K	Porca SX MA 8 CHV 13 ZB
01	Porca M12 aut. frenante	L	Porca SX MA 12 CHV 19 NY ZB
08	Parafuso M10x25	M	PA SX AC MA 5.8 10X25 RI ZB
06	Trava M10x30 simples	O	Chapa 4,75 mm Sae 1008 ZB
01	Trava M12x40 simples	P	Chapa 4,75 mm Sae 1008 ZB
01	Arruela M12x35 grossa	Q	Chapa 4,75 mm Sae 1008 ZB



- ➔ Não substituir nenhum item ou fazer adaptação.
- ➔ Não utilizar o estribo para rebocar ou empurrar objetos.
- ➔ Lavar com água e sabão neutro, utilizando esponja ou pano macio.
- ➔ Utilizar cera automotiva para conservação.
- ➔ Reapertar o conjunto total a cada 3 meses.

