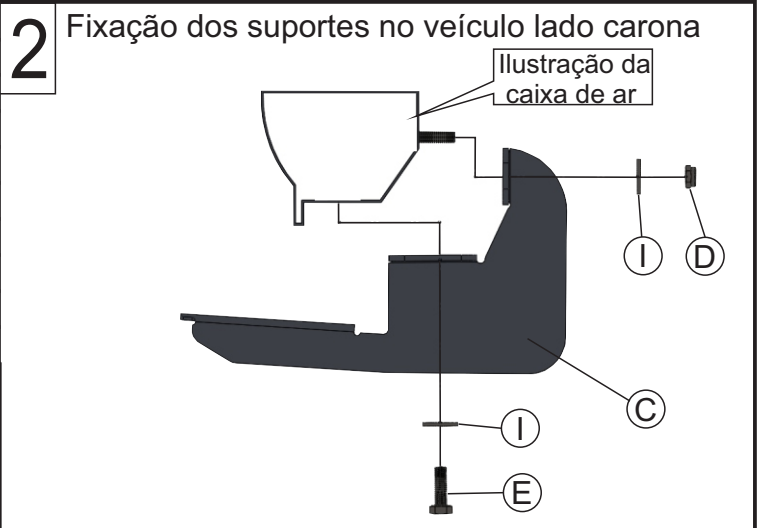
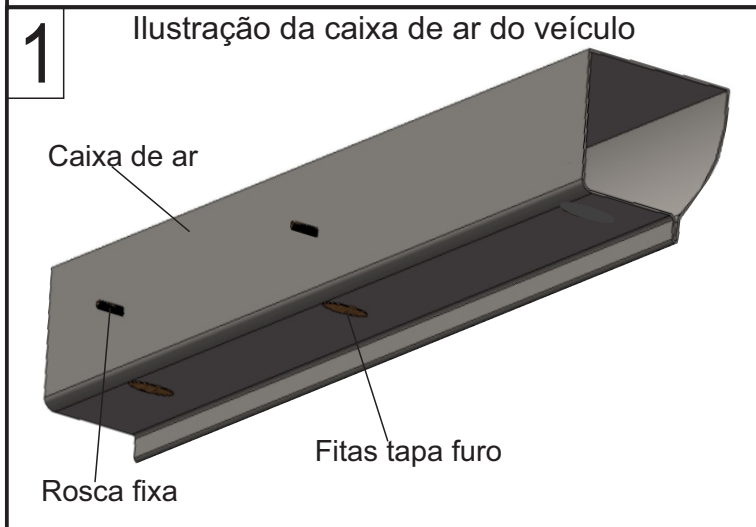

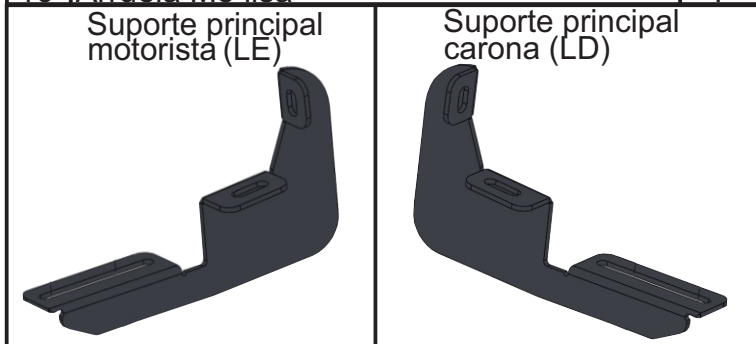
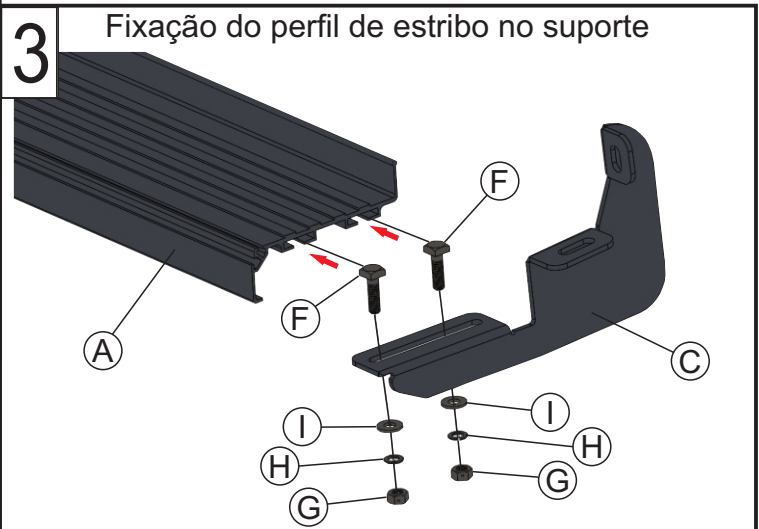


Material

Qtd	Descrição	Item
02	Estribo alumínio L. Carona L. Motorista	A
02	Suporte principal Lado carona	B
02	Suporte principal Lado motorista	C
04	Porca M8 aut. frenante	D
04	Parafuso M8x25	E
08	Parafuso francês M8x20	F
08	Porca M8 comum	G
08	Arruela M8 de pressão	H
16	Arruela M8 lisa	I



Obs: Ao fixar o suporte principal na caixa de ar do veículo deixe os parafusos frouxos até a montagem do próximo quadro!



Obs: Após a fixação do quadro 2 insira os parafusos conforme o quadro 3 nas ranhuras do perfil do estribo com os suportes ainda frouxos insira o perfil sobre os suportes então já fixados. Alinhe o estribo ao seu gosto e dê aperto total a todos os item fixados ao veículo!

