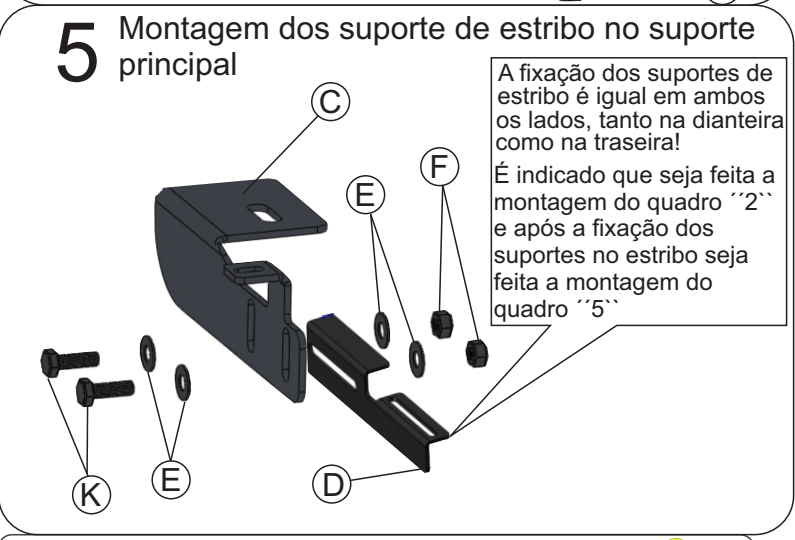
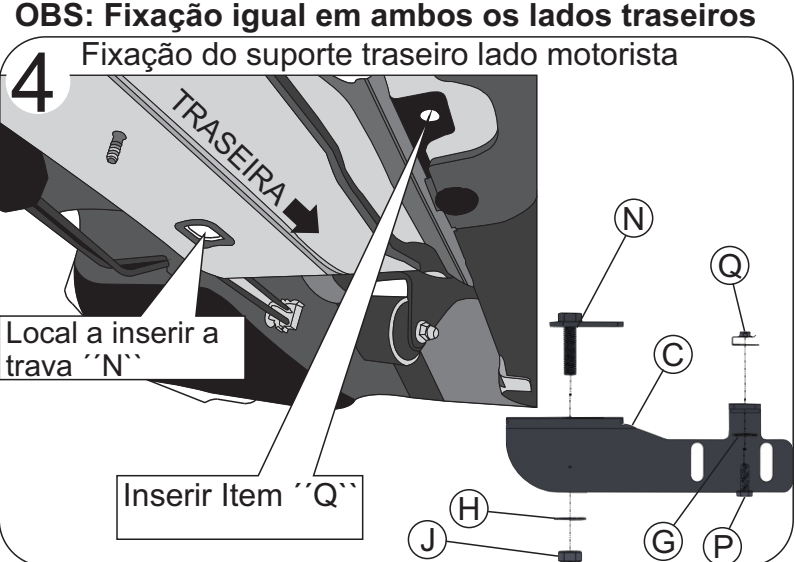
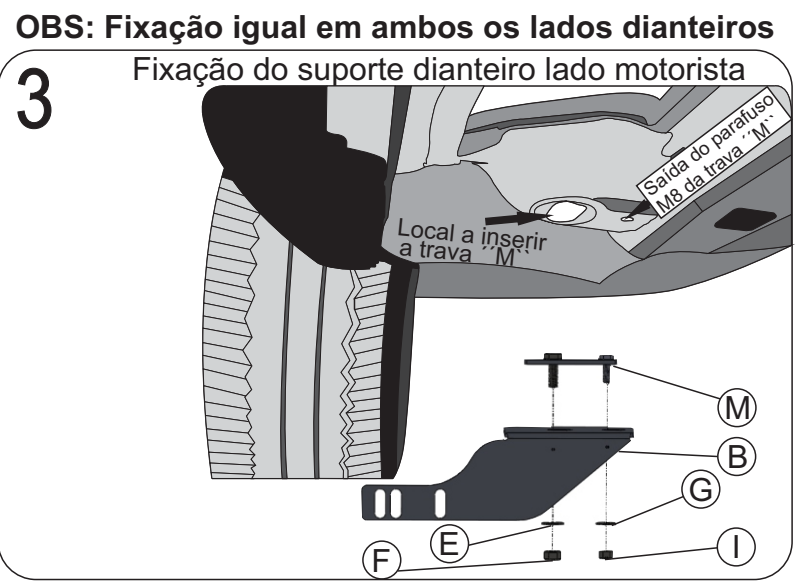
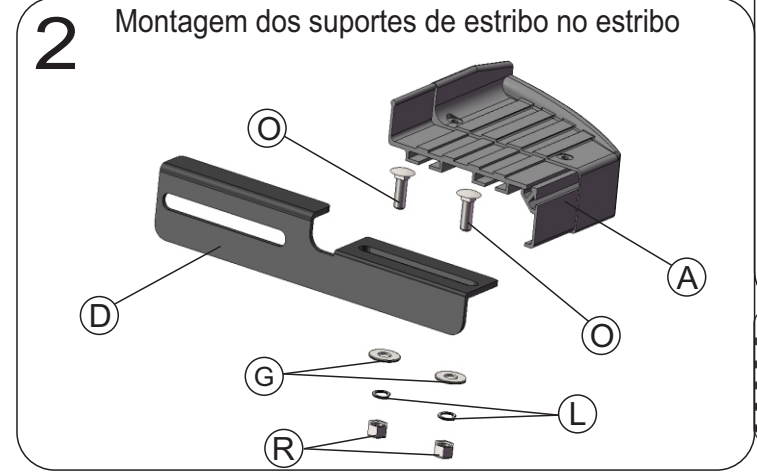
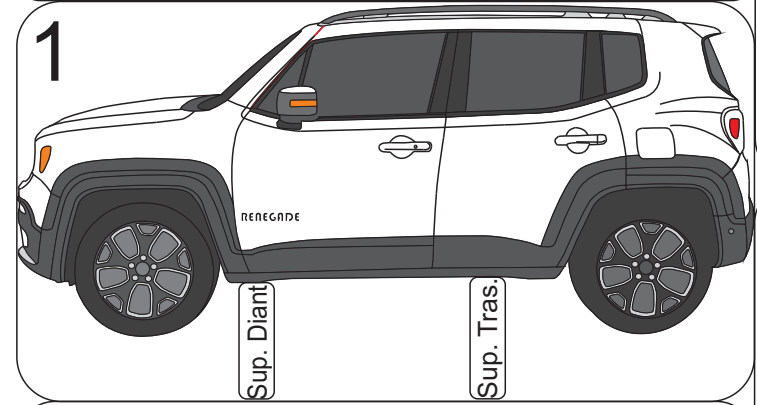
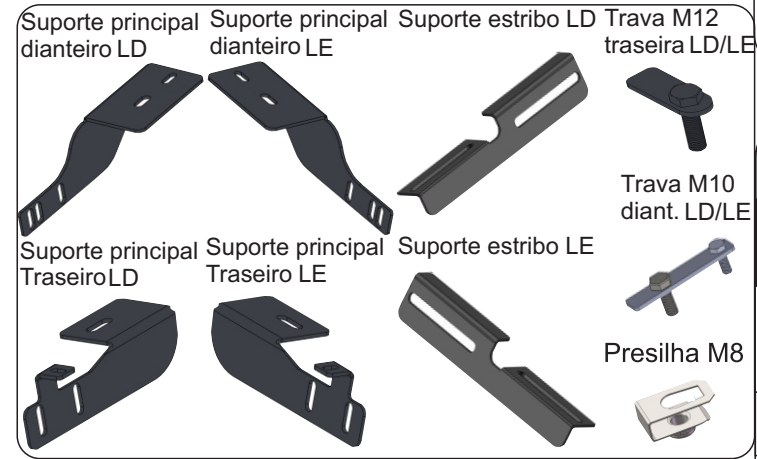


Indústria e Comércio de Acessórios São Marquense Ltda
Manual de Montagem Estribo Alumínio Infinity JEEP Renegade linha FIAT CHRYSLER
Material A341 A341P

Qtd	Descrição	Item	Esp. Material
02	Estribo de alumínio	A	Perfil em alumínio
02	Suporte principal Diant LD/LE	B	Chapa 4,75 Sae 1008 pintura epóxi pr
02	Suporte principal Tras LD/LE	C	Chapa 4,75 Sae 1008 pintura epóxi pr
04	Suporte de estribo LD/LE	D	Chapa 4,25 Sae 1008 pintura epóxi pr
18	Arruela M10 lisa	E	Chapa 1,5 mm Sae 1008 ZB
10	Porca M10 aut. frenante	F	Porca SX MA 10 CHV 17 NY ZB
12	Arruela M8 lisa	G	Chapa 1,5 mm Sae 1008 ZP
02	Arruela M12 lisa	H	Chapa 1,5 mm Sae 1008 ZB
02	Porca M8 aut. Frenante	I	Porca SX MA 8 CHV 13 NY ZB
02	Porca M12 aut. frenante	J	Porca SX MA 12 CHV 19 NY ZB
08	Parafuso M10x25	K	PA SX AC MA 5.8 10X25 RI ZB
08	Arruela M8 de pressão	L	Chapa 1,8 mm Sae 1010 ZB
02	Trava M10x30 e M8x25 dupla	M	Chapa 4,25 mm Sae 1008 ZB
02	Trava M12x40 simples	N	Chapa 4,75 mm Sae 1008 ZB
08	Parafuso M8x20 francês	O	PA SX AC MA 8.8 6X20 RI ZP
02	Parafuso M8x25	P	PA SX AC MA 8.8 8X25 RI ZP
02	Presilha M8	Q	Porca em aço mola
08	Porca M8 comum	R	Porca SX MA 8 CHV 13 ZB



- ➔ Não substituir nenhum item ou fazer adaptação.
- ➔ Não utilizar o estribo para rebocar ou empurrar objetos.
- ➔ Lavar com água e sabão neutro, utilizando esponja ou pano macio.
- ➔ Utilizar cera automotiva para conservação.
- ➔ Reapertar o conjunto total a cada 3 meses.

