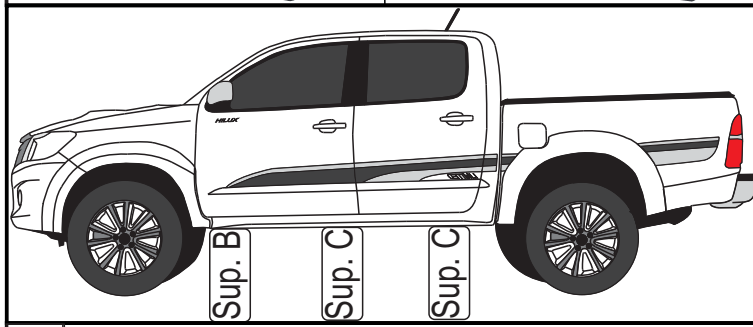
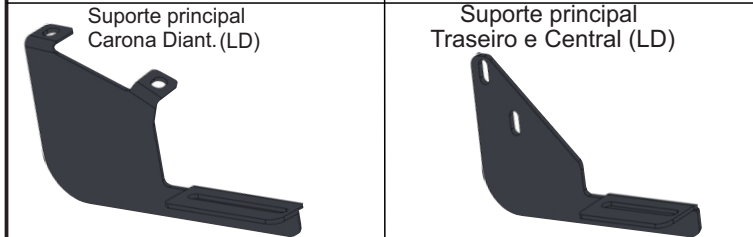
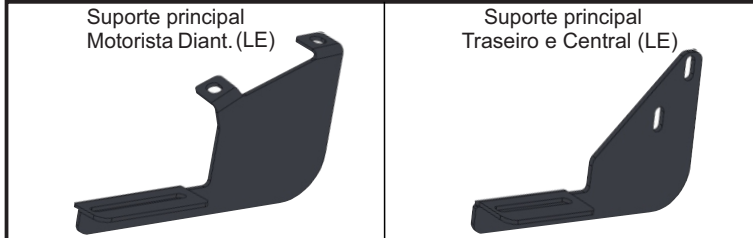


Qtd	Descrição	Item
02	Estribo alumínio LD/LE	A
02	Suporte principal Dianteiro LD/LE	B
04	Suporte principal Central e Traseiro LD/LE	C
24	Arruela M8 lisa	D
12	Arruela M8 de pressão	E
12	Parafuso francês M8x20	F
12	Porca M8 comum	G
10	Parafuso M8x25	H
02	Porca M8 frenante	I



1

Fixação do suporte dianteiro

Fixação igual em ambos os lados

2

Fixação do suporte central

Fixação igual em ambos os lados

3

Fixação do suporte traseiro

Fixação igual em ambos os lados

4

Fixação do perfil de estribo no suporte

- Não substituir nenhum item ou fazer adaptação.
- Não utilizar o estribo para rebocar ou empurrar objetos.
- Lavar com água e sabão neutro, utilizando esponja ou pano macio.
- Utilizar cera automotiva para conservação.
- Reapertar o conjunto total a cada 3 meses.

